



# FYSIOROADMAP


MONITORED REHAB SYSTEMS

## HANDLEIDING

Aliassen bij een  
bestaande prestatiecode



1	ALIASSEN BIJ EEN BESTAANDE PRESTATIECODE	03
2	ALIAS (DOCHTERCODE) AANMAKEN	03
3	ALIAS WEERGAVE IN AGENDA	05
4	ALIAS WEERGAVE IN SIDEBAR	06
5	ALIAS DECLAREREN	06



## 1 ALIASSEN BIJ EEN BESTAANDE PRESTATIECODE

Het is mogelijk om aan een bestaande prestatiecode een zgn. alias (of meerdere aliasen) te koppelen. De aangemaakte aliasen (ook wel dochtercode genoemd) zullen bij gebruik in de agendamodule zichtbaar zijn, echter ze worden gedeclareerd conform de originele prestatiecode (ook wel moedercode genoemd)

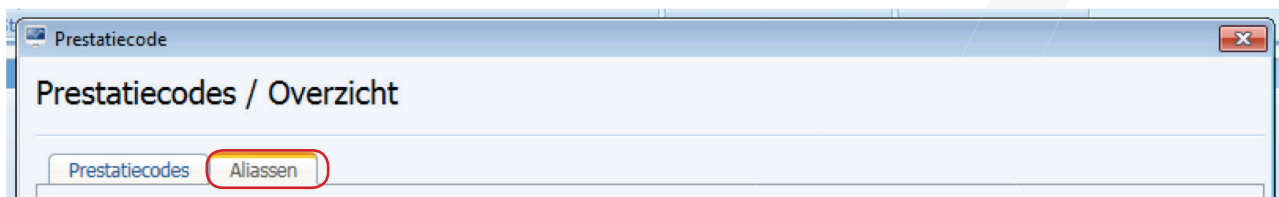
Door een alias aan te maken kan bijvoorbeeld een prestatiecode zowel als 30 minuten als 25 minuten worden ingeboekt in de agenda. Of kan een bestaande prestatiecode voor verschillende acties in de agenda worden gebruikt.

## 2 ALIAS (DOCHTERCODE) AANMAKEN

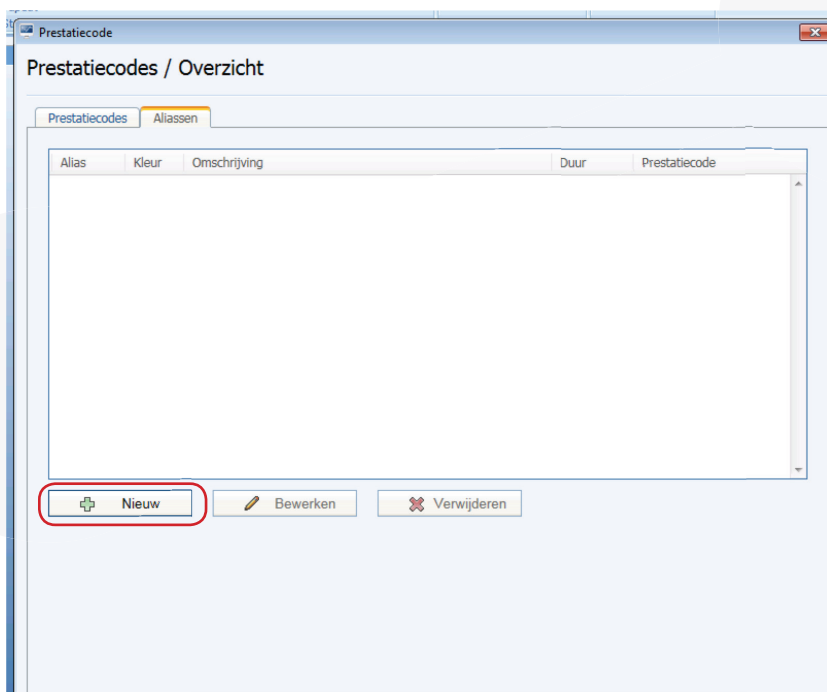
Ga naar tabblad <stambestanden>, selecteer icoon <Financieel>, kies optie <prestatiecode>



Selecteer in het venster is naast het tabblad <Aliassen>.



Selecteer vervolgens <Nieuw>.



Prestatiecodes / Nieuwe alias

Prestatiecode: 1000 Zitting fysiotherapie

Alias:

Omschrijving:

Duur: minuten

Kleur:

Opslaan Annuleren

Nu is er een alias (dochtercode) aan te maken en te koppelen aan de oorspronkelijke prestatiecode (moedercode).

De volgende opties zijn nu in te vullen:

- **Prestatiecode** Kies de prestatiecode waaraan de alias wordt gekoppeld (moedercode)
- **Alias** Vul hier de naam/code van de alias in (dochtercode)
- **Omschrijving** Geef een beschrijving van de alias op
- **Duur** Benoem het aantal minuten voor deze alias (minimaal 10 minuten)
- **Kleur** Voorzie deze alias van een kleur (optioneel)

Selecteer vervolgens <Opslaan>.

Prestatiecodes / Overzicht

Prestatiecodes Aliassen

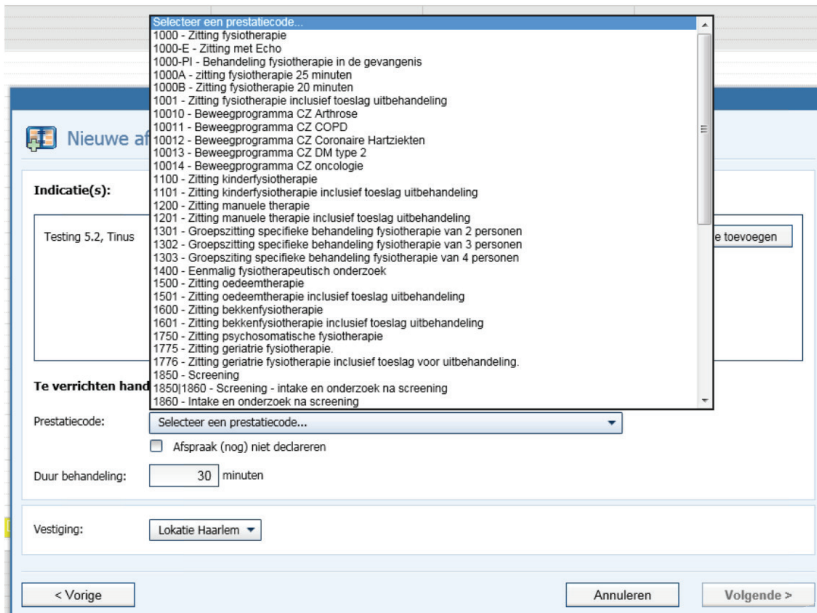
Alias	Kleur	Omschrijving	Duur	Prestatiecode
1000-E	■	Zitting met Echo	45 min	1000
1000-PI	■	Behandeling fysiotherapie in de gevangenis	30 min	1000
1000A	■	zitting fysiotherapie 25 minuten	25 min	1000
1000B	■	Zitting fysiotherapie 20 minuten	20 min	1000
3333	■	oefenzaal	30 min	1000
B01	■	Probeer alias Joost	45 min	1000
B02	■	Probeer alias nummer twee.	30 min	1000

Nieuw Bewerken Verwijderen

In het scherm worden de volgende gegevens getoond:

- **Alias** Naam/Code van de aangemaakte alias (dochtercode)
- **Kleur** De gekoppelde kleur (indien aangemaakt)
- **Omschrijving** De tekstuele omschrijving van deze alias
- **Minuten** De gekoppelde tijd (in minuten) van deze alias
- **Prestatiecode** De oorspronkelijke prestatiecode (moedercode) waar deze alias aan is gekoppeld

Na het aanmaken van de alias zal deze bij de te kiezen prestatiecodes in de agenda omgeving zijn opgenomen.

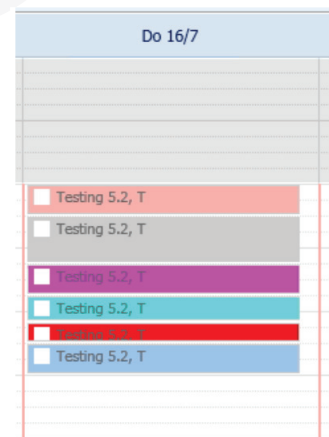


Het gebruik van de alias (dochtercode) is gelijk aan het gebruik van de oorspronkelijke prestatiecode (moedercode). Dus voor het maken van afspraken met de alias code volg de normale routing van het maken van een afspraak (zie handleiding Agendamodule).

### 3 ALIAS WEERGAVE IN AGENDA

Bij gebruik van de aliasen in de agenda, zullen de gemaakte afspraken normaal getoond worden in de agenda.

Afhankelijk van het aantal minuten en de gekozen kleur is de opmaak van de afspraak wisselend (in het hier rechts getoonde voorbeeld zijn alle alias afspraken op 1 dag gemaakt bij 1 patient <Testing 5.2, T>



## 4 ALIAS WEERGAVE IN SIDEBAR

Indien een alias afspraak wordt geselecteerd zal in de sidebar de informatie horende bij de geselecteerde afspraak worden getoond.

Onder de kop <Behandeling> zal de gekozen alias worden getoond bij de regel <Prestatiecode>. De alias wordt als eerste getoond [in dit voorbeeld: 1000-E] de oorspronkelijke prestatiecode (moedercode) staat tussen haakjes genoteerd [in dit voorbeeld: 1000].

De <indicatiecode> is gebaseerd op de oorspronkelijke prestatiecode (moedercode). Ook de <Facturatiemethode> is ook gebaseerd op de oorspronkelijke prestatiecode (moedercode).

In het veld <Afspraak> wordt in de regel <tijd> de duur van de afspraak getoond [in dit voorbeeld: 08:30 – 09:15].

**Testing 5.2, Tinus**

**Dhr. Testing 5.2, Tinus**  
 BSN: 561455697  
 Verzekeraar: Zilveren Kruis Ac...  
 COV: Nee  
 Huisarts: Zwartele, R.  
 Huisarts telefoon: 0612345678  
 Verwijzer: Pij, P De  
 Fysiotherapeut: Joost, Heuperman

**Indicatie**  
 Omschrijving: Knie: VKB Plastie...  
 Indicatedatum: 01-02-2015  
 Diagnosecode: 7031  
 Chronisch: Nee  
 Eerste aandoening: Ja

**Behandeling**  
 Bedrag: € 32,25  
 Prestatiecode: 1000-E (1000)  
 Indicatiecode: 009  
 Afspraaknummer: 24  
 Facturatiemethode: AV  
 Fysiotherapeut: Joost, Heuperman

**Vergoeding uit AV (2015)**

**Aanvullend 4 sterren**  
 Totaal (per jaar): 44  
 Reeds gedeclareerd elders: 7  
 Afspraken t/m vandaag: 19  
 Geplande afspraken: 7  
 Resterend: 11

**Afspraak**

Datum: 16-07-2015  
 Tijd: 08:30 - 09:15  
 Vestiging: Lokatie Haarlem  
 Fysiotherapeut: Joost, Heuperman

## 5 ALIAS DECLAREREN

Indien een alias is gebruikt in de agenda zal deze bij het declareren worden gezien en afgehandeld als de oorspronkelijke prestatiecode (moedercode).

In het tabblad <Declareren> in het scherm <Declareren/Financieel overzicht> zal de te declareren behandeling getoond worden met vermelding van de moedercode en het daarbij behorende tarief.

▲ Digitale declaraties								€ 8.505,53	185 behandelingen	Nog niet verwerkt
Datum	Patiënt	BSN	Medewerker	Prestatiecode	Indicatiecode	Diagnosecode	Bedrag			
23-06-15	Testing 5.2, Tinus	561455697	Joost, Heuperman	1000	009	7031	€ 32,25			