



FYSIOROADMAP

MONITORED REHAB SYSTEMS

HANDLEIDING

Diagnosecode statistiek



Door middel van dit overzicht is het mogelijk om binnen FysioRoadmap de statistieken in te zien van alle indicaties die bezoek (dagjournaal) hebben in de geselecteerde periode.

Ga naar tabblad <Statistiek & Overzichten> en kies vervolgens <Diagnosecode statistiek>.

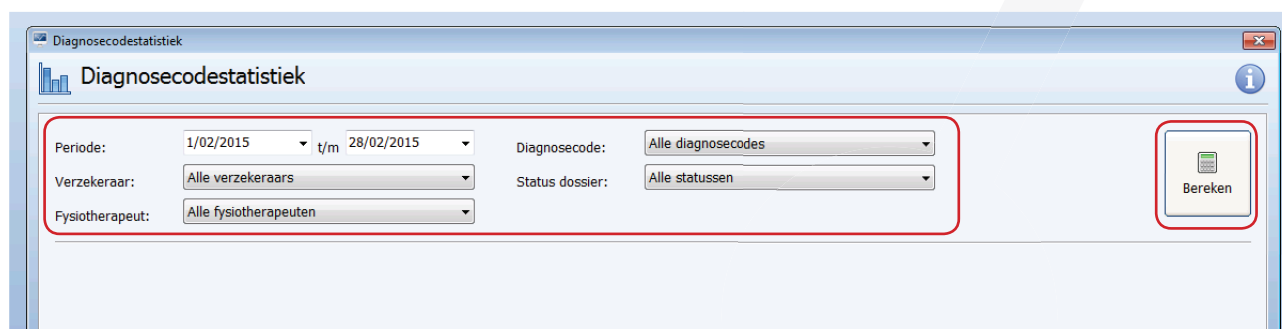



Hier zijn de volgende filters toe te passen:

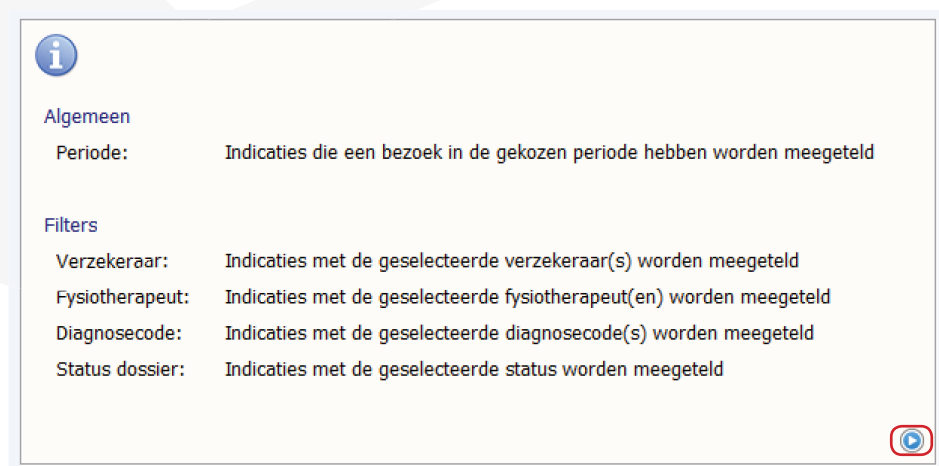
- Periode: Indicaties die minimaal een bezoek hebben in de geselecteerde periode.
- Verzekeraar*: Indicaties met de geselecteerde verzekeraar(s) worden meegeteld.
- Diagnosecode*: Indicaties met de geselecteerde diagnosecode(s) worden meegeteld (bij de te selecteren diagnosecodes worden alleen diagnosecodes vermeld die ooit zijn aangemaakt).
- Status Dossier: Indicaties met de geselecteerde status worden meegeteld.
- Fysiotherapeut: Indicaties met de geselecteerde fysiotherapeut(en) worden meegeteld.

*Voor zowel de verzekeraars als voor diagnosecodes zijn groepen aan te maken die getoond kunnen worden in de filtermenu's. ZieAanmaken diagnosecode groep en verzekeraarsgroep

Wanneer u eventueel één of meerdere filters heeft toegepast, selecteer <Bereken> om een overzicht te krijgen.



Indien u meer informatie zou willen, selecteer  voor verdere informatie betreffende de filtertoepassingen en de uitkomsten van de statistiekberekening. Vervolgens komt er een 'pop-up' venster waar u door middel van het pijltje rechts onderin verder zou kunnen bladeren.





Resultaat (1/2)

- Algemeen:** Aantal indicaties en het behandelgemiddelde van de indicaties in de geselecteerde periode onderverdeeld in behandelkeuze (verwijzing, DTF en consult), mannen en vrouwen (<18 jaar, 18-65 en >65 jaar)
- Lichaamslocatie:** Aantal indicaties en het behandelgemiddelde van de indicaties in de geselecteerde periode onderverdeeld in lichaamslocatie (schouder, knie etc.)
- Pathologiecode:** Aantal indicaties en het behandelgemiddelde van de indicaties in de geselecteerde periode onderverdeeld in pathologiecode
- Fysiotherapeuten:** Aantal indicaties en het behandelgemiddelde van de indicaties in de geselecteerde periode onderverdeeld per fysiotherapeut
- Verzekeraars:** Aantal indicaties en het behandelgemiddelde van de indicaties in de geselecteerde periode onderverdeeld per verzekeraar



Resultaat (2/2)

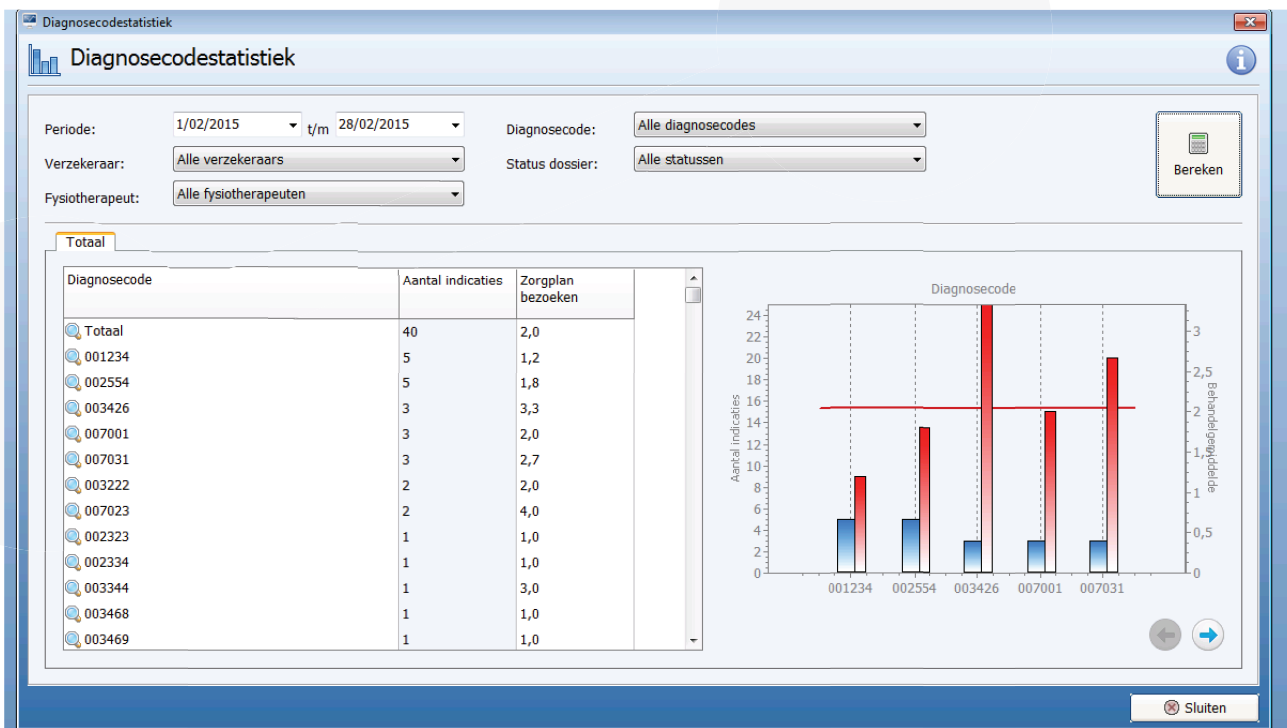
- Zorgplan:** Aantal indicaties en het behandelgemiddelde van de indicaties in de geselecteerde periode onderverdeeld in zorgplan
- Patient:** Behandelgemiddelde en aantal weken in behandeling van de indicaties in de geselecteerde periode onderverdeeld per patient

Bij het uitvinken van onderdelen zullen de berekende uitkomstwaarden aangepast worden zonder de uitgevinkte onderdelen.



I UITKOMSTEN VAN BEREKENING

Op basis van de toegepaste filters zal FysioRoadmap de diverse uitkomsten van de statistiek berekeningen tonen.



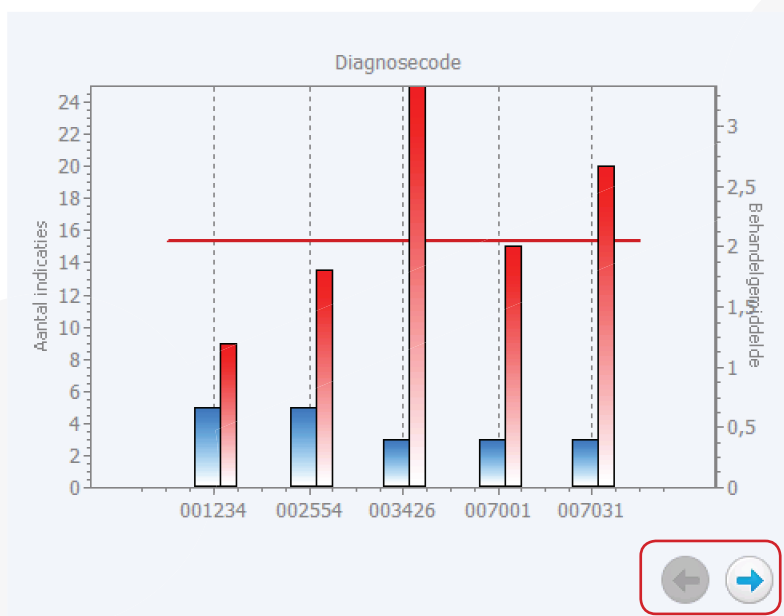
In het eerste scherm tabblad <Totaal> worden in de linker tabel alle geselecteerde diagnosecodes getoond.

- Per diagnosecode wordt het aantal indicaties weergegeven waarin deze code is gebruikt
- Per diagnosecode wordt het gemiddeld aangemaakte aantal bezoeken in de zorgplannen bij deze indicaties getoond

Diagnosecode	Aantal indicaties	Zorgplan bezoeken
Totaal	40	2,0
001234	5	1,2
002554	5	1,8
003426	3	3,3
007001	3	2,0
007031	3	2,7
003222	2	2,0
007023	2	4,0
002323	1	1,0
002334	1	1,0
003344	1	3,0
003468	1	1,0
003469	1	1,0

In de rechter grafiek worden de details per diagnosecode weergegeven


- De blauwe grafiek geeft het aantal indicaties aan waarin de diagnosecode is aangemaakt
- De rode grafiek geeft het behandelgemiddelde per diagnosecode weer.
- De horizontale rode lijn geeft het (totale) behandelgemiddelde van de praktijk weer.



Door middel van de  knoppen is een volgende grafiek in te zien, met hierin de volgende 5 diagnosecodes.

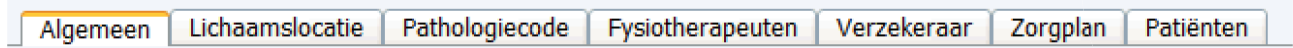
2 RESULTATEN VAN ALLE DIAGNOSECODES

Door de <Totaal> knop te selecteren zal het overzicht van deze selectie getoond worden.

Door middel van de  knoppen is per tabel/grafiek een onderscheid te maken voor de resultaten van alleen mannelijke patiënt, alleen vrouwelijke patiënten of van alle patiënten.

In het overzicht wordt, wanneer je op een <Totaal> knop hebt geklikt, een onderverdeling gemaakt in de volgende tabbladen: <Algemeen>, <Lichaamslocatie>, <Pathologiecode>, <Fysiotherapeuten>, <Verzekeraar>, <Zorgplan> en tot slot <Patiënten>.

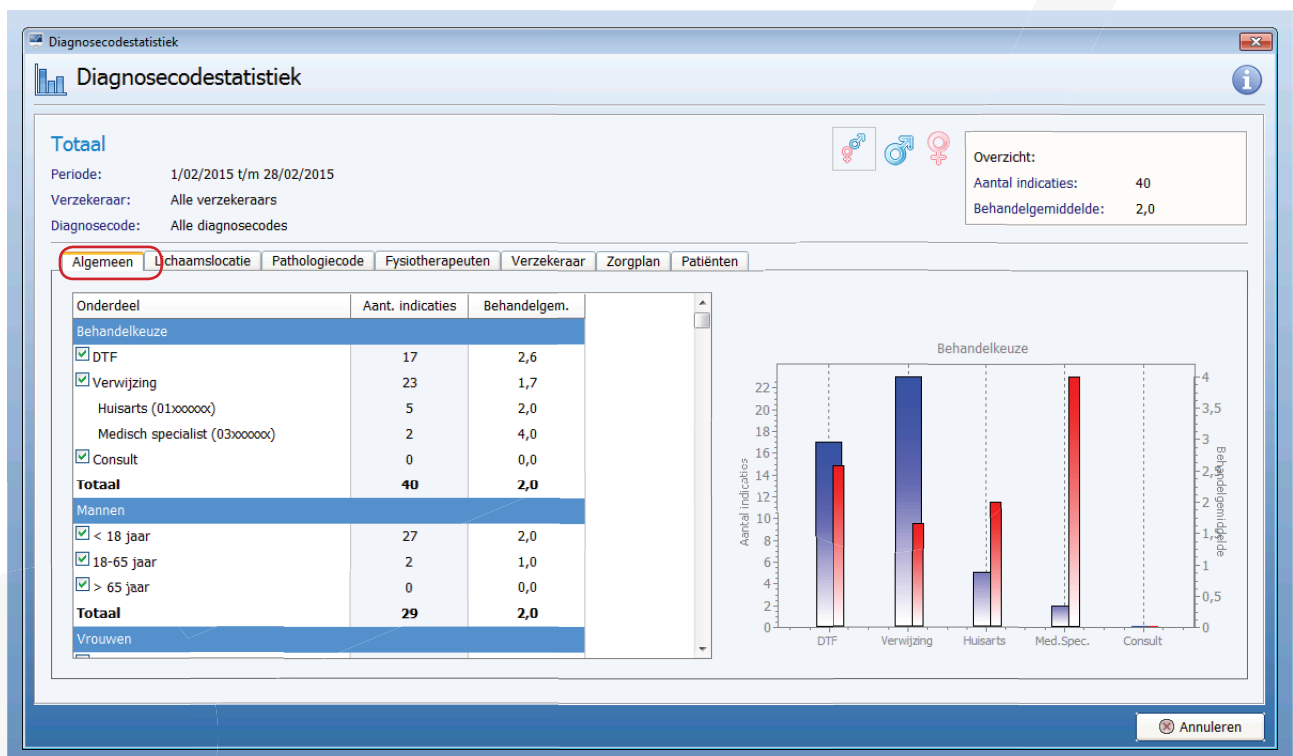
2.1 Algemeen



Aantal indicaties en het behandelgemiddelde van de indicaties in de geselecteerde periode onderverdeeld in de behandelkeuze (verwijzing, DTF, en consult), mannen en vrouwen (<18 jaar, 18-65 en >65 jaar)

In de rechter grafiek worden de details per behandelkeuze weergegeven

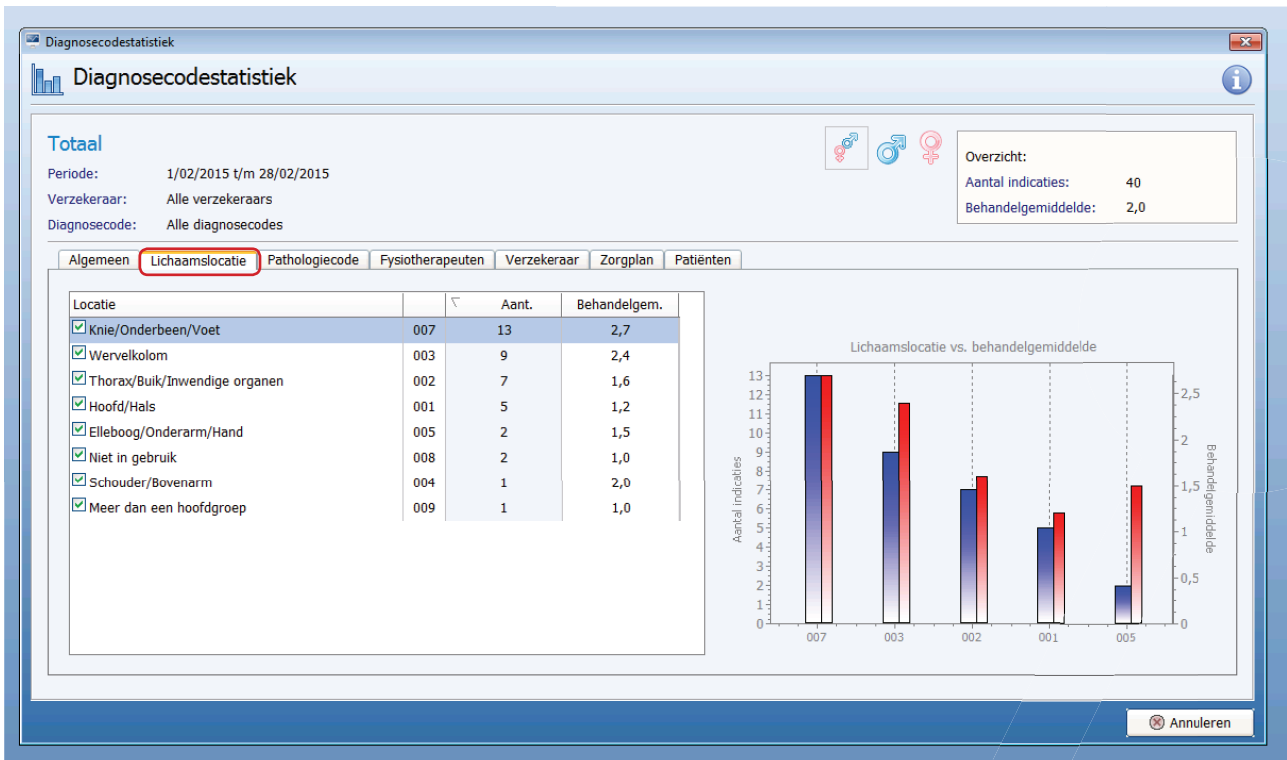
- De blauwe grafiek geeft het aantal indicaties aan waarin de behandelkeuze is aangemaakt
- De rode grafiek geeft het behandelgemiddelde per behandelkeuze weer.



2.2 Lichaamslocatie

Aantal indicaties en het behandelgemiddelde van de indicaties in de geselecteerde periode onderverdeeld in lichaamslocatie (schouder, knie, etc.) In de rechter grafiek worden de details per lichaamslocatie weergegeven

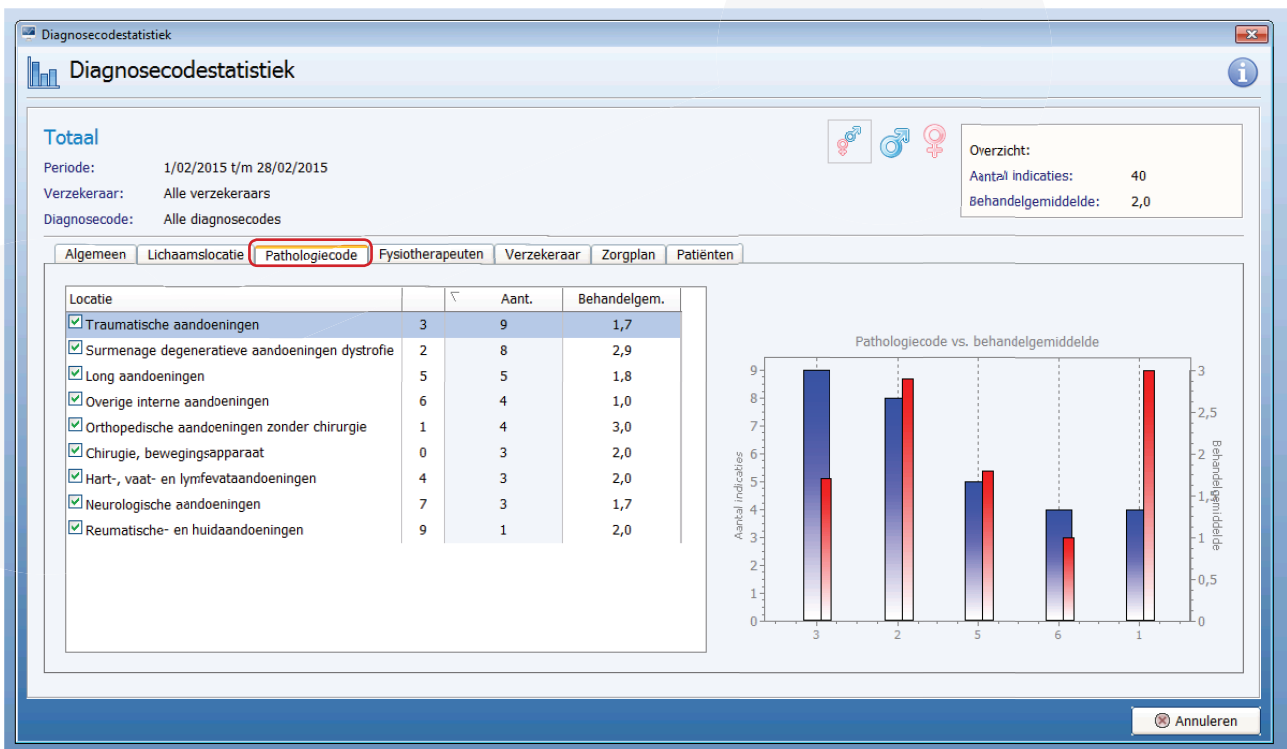
- De blauwe grafiek geeft het aantal indicaties aan waarin de lichaamslocatie is aangemaakt
- De rode grafiek geeft het behandelgemiddelde per lichaamslocatie weer.



2.3 Pathologiecode

Aantal indicaties en het behandelgemiddelde van de indicaties in de geselecteerde periode onderverdeeld in pathologiecode. In de rechter grafiek worden de details per pathologiecode weergegeven

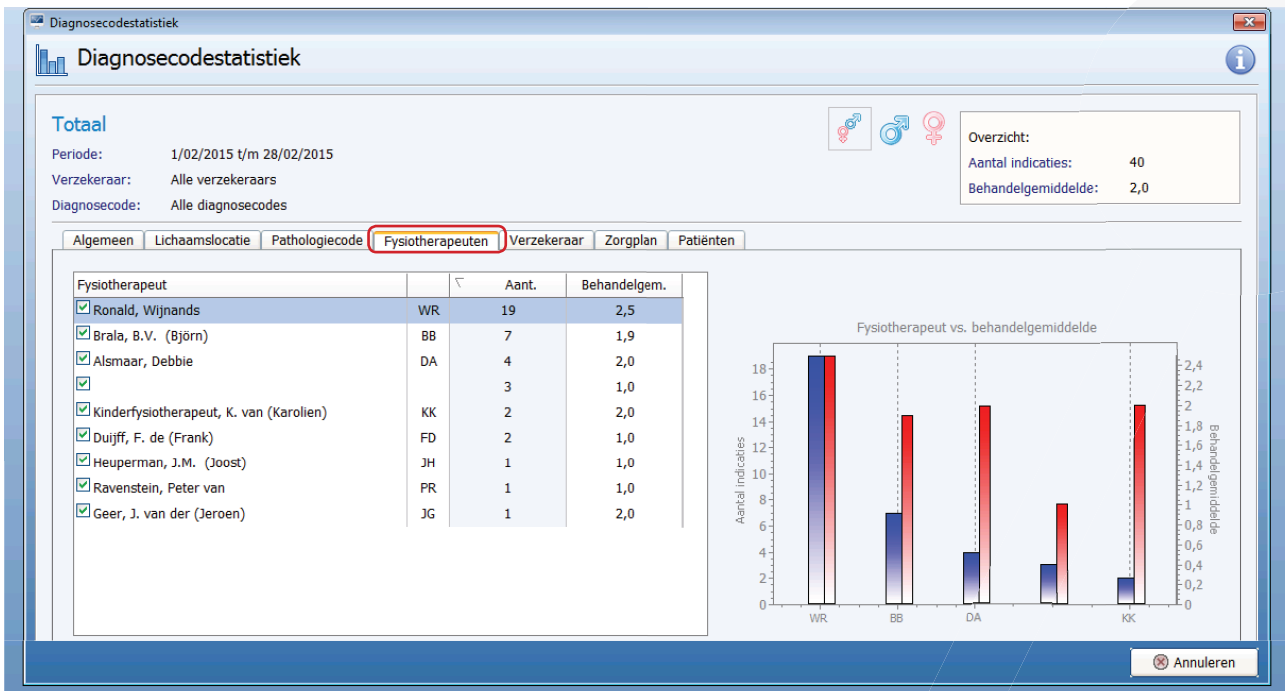
- De blauwe grafiek geeft het aantal indicaties aan waarin de pathologiecode is aangemaakt
- De rode grafiek geeft het behandelgemiddelde per pathologiecode weer.



2.4 Fysiotherapeuten

Aantal indicaties en het behandelgemiddelde van de indicaties in de geselecteerde periode onderverdeeld per fysiotherapeut. In de rechter grafiek worden de details per fysiotherapeut weergegeven

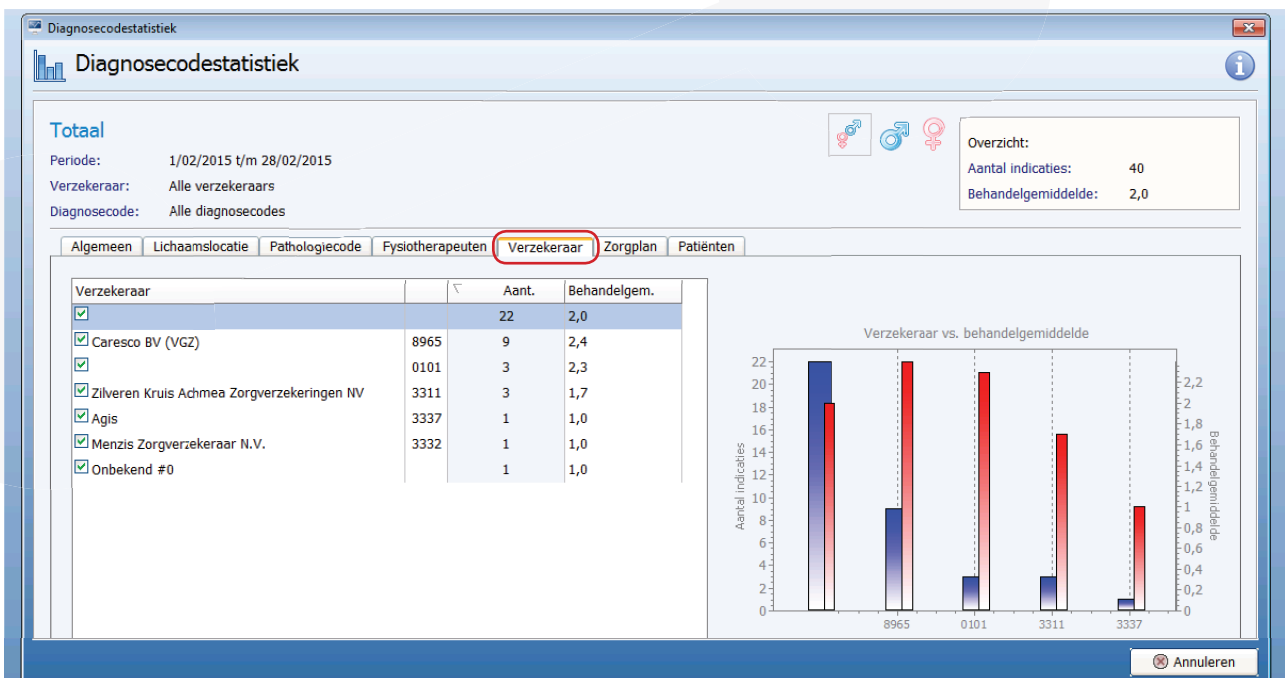
- De blauwe grafiek geeft het aantal indicaties aan waarin de fysiotherapeut is aangemaakt
- De rode grafiek geeft het behandelgemiddelde per fysiotherapeut weer.



2.5 Verzekeraars

Aantal indicaties en het behandelgemiddelde van de indicaties in de geselecteerde periode onderverdeeld per verzekeraar. In de rechter grafiek worden de details per verzekeraar weergegeven

- De blauwe grafiek geeft het aantal indicaties aan waarin de verzekeraar is aangemaakt
- De rode grafiek geeft het behandelgemiddelde per verzekeraar weer.



2.6 Zorgplan

Aantal indicaties en het behandelgemiddelde van de indicaties in de geselecteerde periode onderverdeeld in zorgplan

Totaal
 Periode: 1/02/2015 t/m 28/02/2015
 Verzekeraar: Alle verzekeraars
 Diagnosecode: Alle diagnosecodes

Overzicht:
 Aantal indicaties: 40
 Behandelgemiddelde: 2,0

Zorgplan	Aant.	Behandelgem.
<input checked="" type="checkbox"/> (2013) Conform KNGF richtlijn KNIE & heup arthrose 2010	15	2,3
<input checked="" type="checkbox"/> (2013) Algemeen Kortdurend - 5 weken versie 1.0	4	1,0
<input checked="" type="checkbox"/> (2013) Algemeen Langdurig - 12 weken versie 1.0	2	1,5
<input checked="" type="checkbox"/> (2013) Conform richtlijn KNGF Lage rugpijn 2013 profiel 2	2	2,0
<input checked="" type="checkbox"/> Cardiovasculair: Beweegprogramma Hartfalen (2011)	2	1,0
<input checked="" type="checkbox"/> Heup: Total Hip Preklinische Fase (2011)	2	2,0
<input checked="" type="checkbox"/> (2013) KFT: Chronisch ziek, Status na oncologie etc. > 1	1	1,0
<input checked="" type="checkbox"/> (2013) KFT: Motorische Ontwikkelingsachterstand 4-12	1	6,0
<input checked="" type="checkbox"/> Enkel: Chronisch enkelletsel (conform richtlijn KNGF)	1	1,0
<input checked="" type="checkbox"/> (2013) Algemeen Chronisch - 52 weken versie 1.0	1	2,0
<input checked="" type="checkbox"/> Enkel: Achillespeesruptuur met gipsimmobilisatie (2011)	1	1,0
<input checked="" type="checkbox"/> COPD: kort traject (conform richtlijn KNGF) (2011)	1	3,0

Annuleren

2.7 Patiënten

Aantal indicaties en het behandelgemiddelde van de indicaties in de geselecteerde periode onderverdeeld per patiënt

Totaal
 Periode: 1/02/2015 t/m 28/02/2015
 Verzekeraar: Alle verzekeraars
 Diagnosecode: Alle diagnosecodes

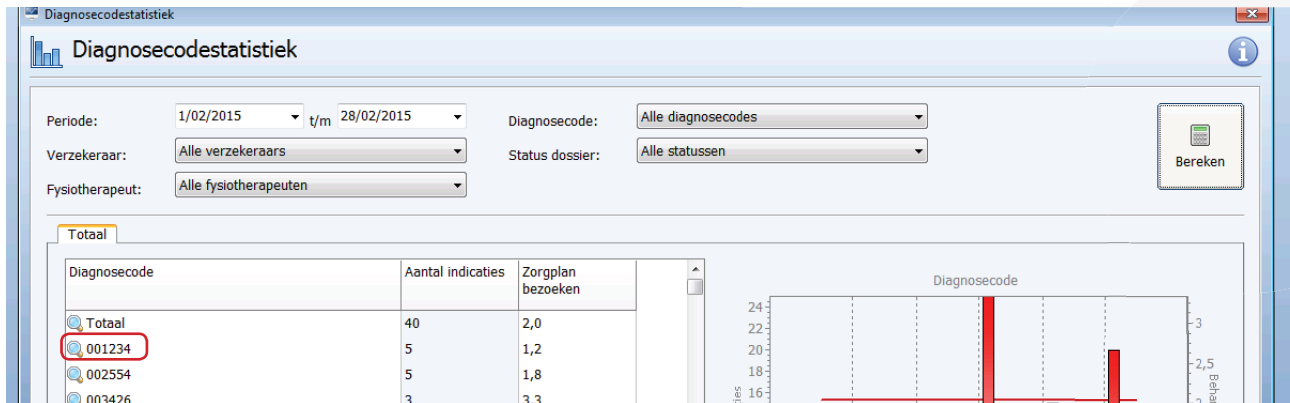
Overzicht:
 Aantal indicaties: 40
 Behandelgemiddelde: 2,0

Patiënt	Geboortedatum	Behandelgem.	Aantal weken
<input checked="" type="checkbox"/> Wijnands, Ronald	20/05/1962	7	2
<input checked="" type="checkbox"/> Wijnands, Guusje	18/10/2001	6	4
<input checked="" type="checkbox"/> Wijnands-Pelt, Denise van	18/09/1967	5	2
<input checked="" type="checkbox"/> Wijnands, Ronald	20/05/1962	4	2
<input checked="" type="checkbox"/> Rijssen, A	1/01/1980	3	3
<input checked="" type="checkbox"/> IZA VNG, H.	1/01/1980	3	3
<input checked="" type="checkbox"/> Papier, Pedro	1/01/1980	3	2
<input checked="" type="checkbox"/> Schaap, J	1/01/1980	3	3
<input checked="" type="checkbox"/> IZA VNG, H.	1/01/1980	3	1
<input checked="" type="checkbox"/> SMART, F.R.M.	1/01/1980	3	1
<input checked="" type="checkbox"/> Schaap, J	1/01/1980	3	1
<input checked="" type="checkbox"/> Zeist, PJM	1/01/1980	2	1
<input checked="" type="checkbox"/> Wijnands, Ronald	20/05/1962	2	1

Annuleren

3 RESULTATEN PER DIAGNOSECODE

Door in het eerste overzicht van de <Diagnosecode statistiek> een specifieke diagnosecode te selecteren, in dit voorbeeld kiezen we de <001234>, zal  001234 het overzicht van deze selectie getoond worden. Hier wordt er een onderverdeling gemaakt in de volgende tabbladen:

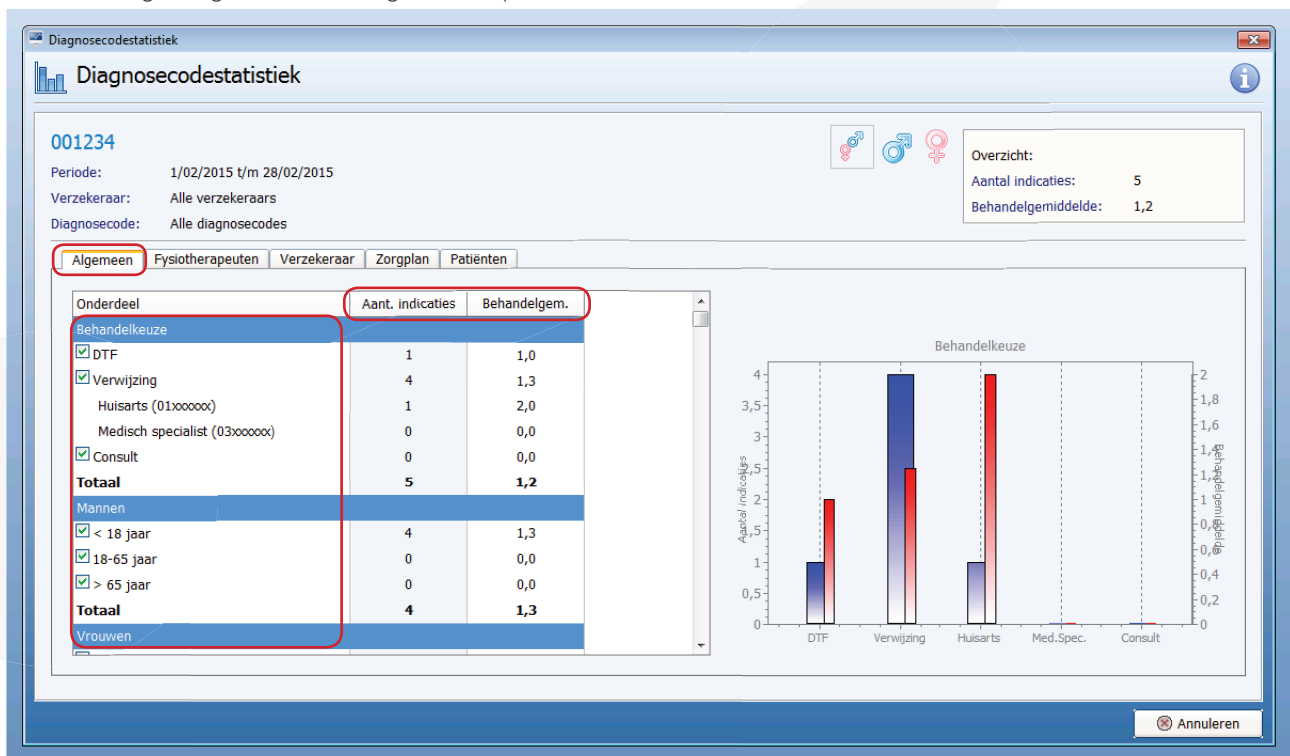


3.1 Algemeen

Bij tabblad <Algemeen> wordt het aantal indicaties en het behandelgemiddelde van de indicaties in de geselecteerde periode onderverdeeld in de behandelkeuze (verwijzing, DTF, en consult), mannen en vrouwen (<18 jaar; 18-65 en >65 jaar).

In de rechter grafiek worden de details per behandelkeuze weergegeven

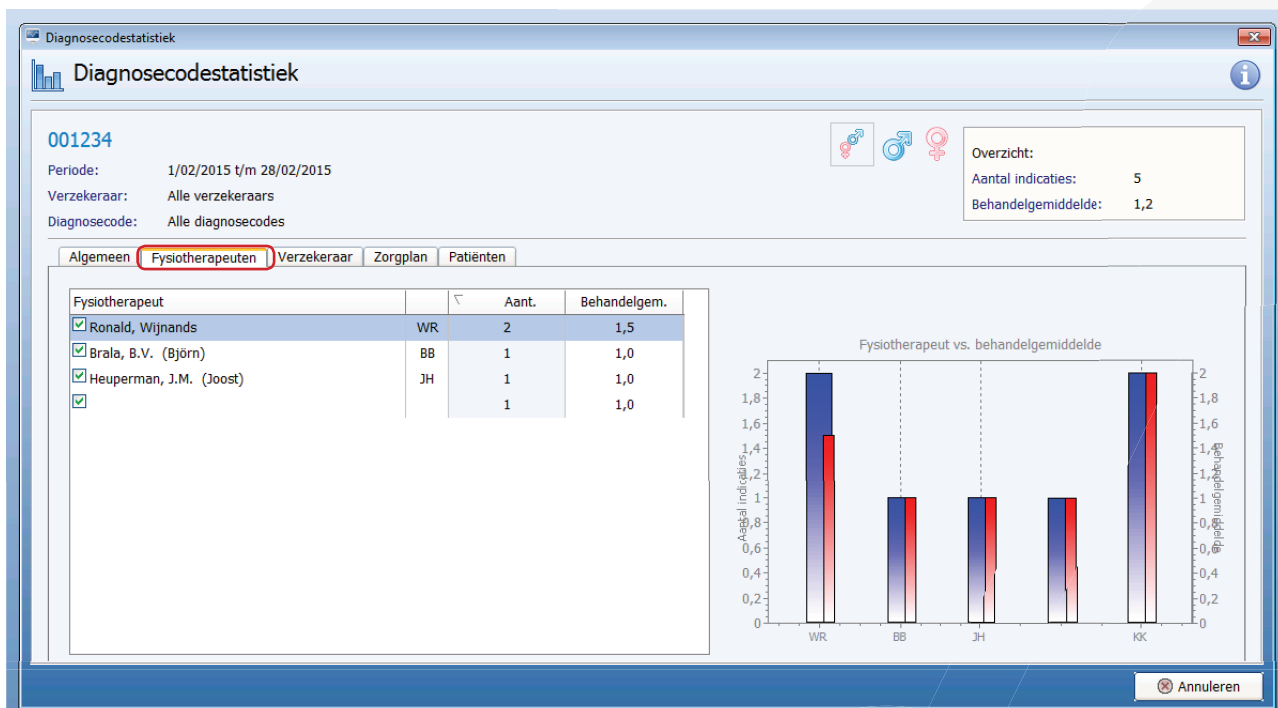
- De blauwe grafiek geeft het aantal indicaties aan waarin de behandelkeuze is aangemaakt
- De rode grafiek geeft het behandelgemiddelde per behandelkeuze weer.



3.2 Fysiotherapeuten

Aantal indicaties en het behandelgemiddelde van de indicaties in de geselecteerde periode onderverdeeld per fysiotherapeut. In de rechter grafiek worden de details per fysiotherapeut weergegeven

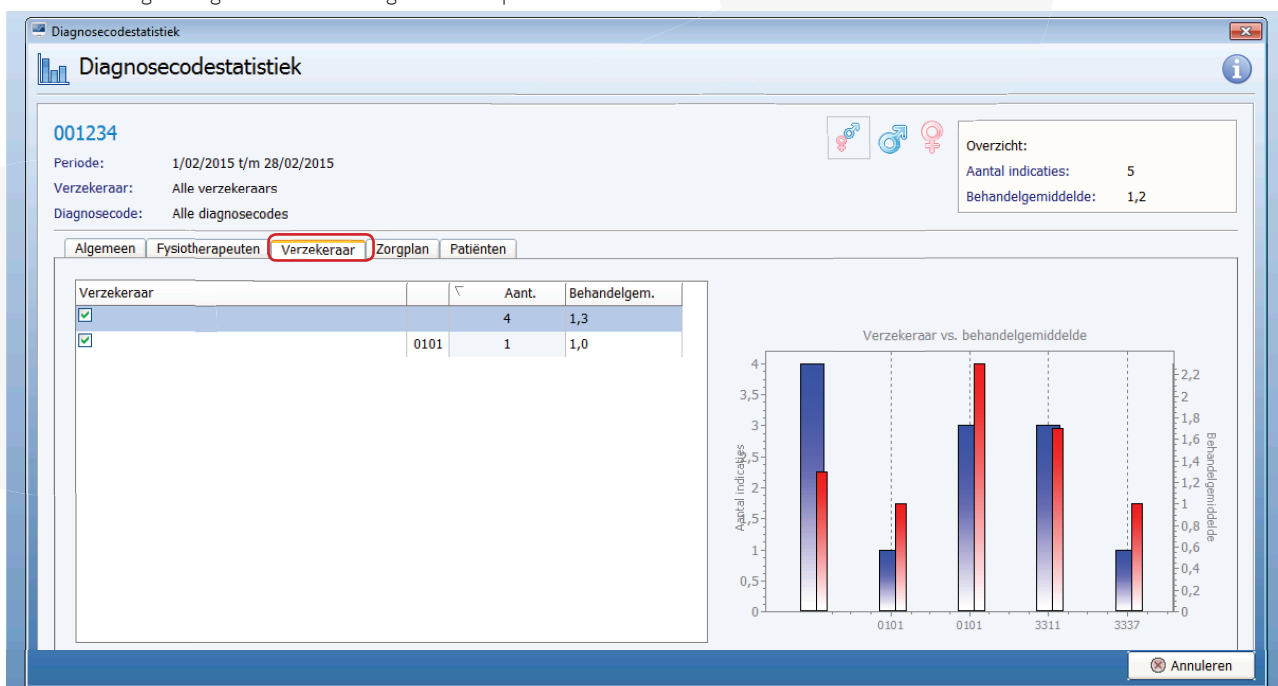
- De blauwe grafiek geeft het aantal indicaties aan waarin de fysiotherapeut is aangemaakt
- De rode grafiek geeft het behandelgemiddelde per fysiotherapeut weer.



3.3 Verzekeraars

Aantal indicaties en het behandelgemiddelde van de indicaties in de geselecteerde periode onderverdeeld per verzekeraar. In de rechter grafiek worden de details per Verzekeraar weergegeven

- De blauwe grafiek geeft het aantal indicaties aan waarin de Verzekeraar is aangemaakt
- De rode grafiek geeft het behandelgemiddelde per Verzekeraar weer.



Zorgplan

Aantal indicaties en het behandelgemiddelde van de indicaties in de geselecteerde periode onderverdeeld in zorgpla

Diagnosecodestatistiek

001234

Periode: 1/02/2015 t/m 28/02/2015
 Verzekeraar: Alle verzekeraars
 Diagnosecode: Alle diagnosecodes

Overzicht:
 Aantal indicaties: 5
 Behandelgemiddelde: 1,2

Algemeen Fysiotherapeuten Verzekeraar **Zorgplan** Patiënten

Zorgplan	Aant.	Behandelgem.
<input checked="" type="checkbox"/> 2	2	1,0
<input checked="" type="checkbox"/> (2013) Conform KNGF richtlijn KNIE & heup arthrose 2010	1	2,0
<input checked="" type="checkbox"/> (2013) KFT: Chronisch ziek, Status na oncologie etc. > 1	1	1,0
<input checked="" type="checkbox"/> (2013) Algemeen Kortdurend - 5 weken versie 1.0	1	1,0

Annuleren

Patiënt

Aantal indicaties en het behandelgemiddelde van de indicaties in de geselecteerde periode onderverdeeld per patiënt

Diagnosecodestatistiek

001234

Periode: 1/02/2015 t/m 28/02/2015
 Verzekeraar: Alle verzekeraars
 Diagnosecode: Alle diagnosecodes

Overzicht:
 Aantal indicaties: 5
 Behandelgemiddelde: 1,2

Algemeen Fysiotherapeuten Verzekeraar Zorgplan **Patiënten**

Patiënt	Gebortedatum	Behandelgem.	Aantal weken
<input checked="" type="checkbox"/> Zeist, PJM	1/01/1980	2	1
<input checked="" type="checkbox"/> Wijnands-Peit, Denise van	18/09/1967	1	1
<input checked="" type="checkbox"/> IZA VNG, H.	1/01/1980	1	1
<input checked="" type="checkbox"/> ASR, A.F.C.	8/01/1977	1	0
<input checked="" type="checkbox"/> Wever, Arnold	23/08/1978	1	0

Annuleren

