

## Patiëntoverzicht

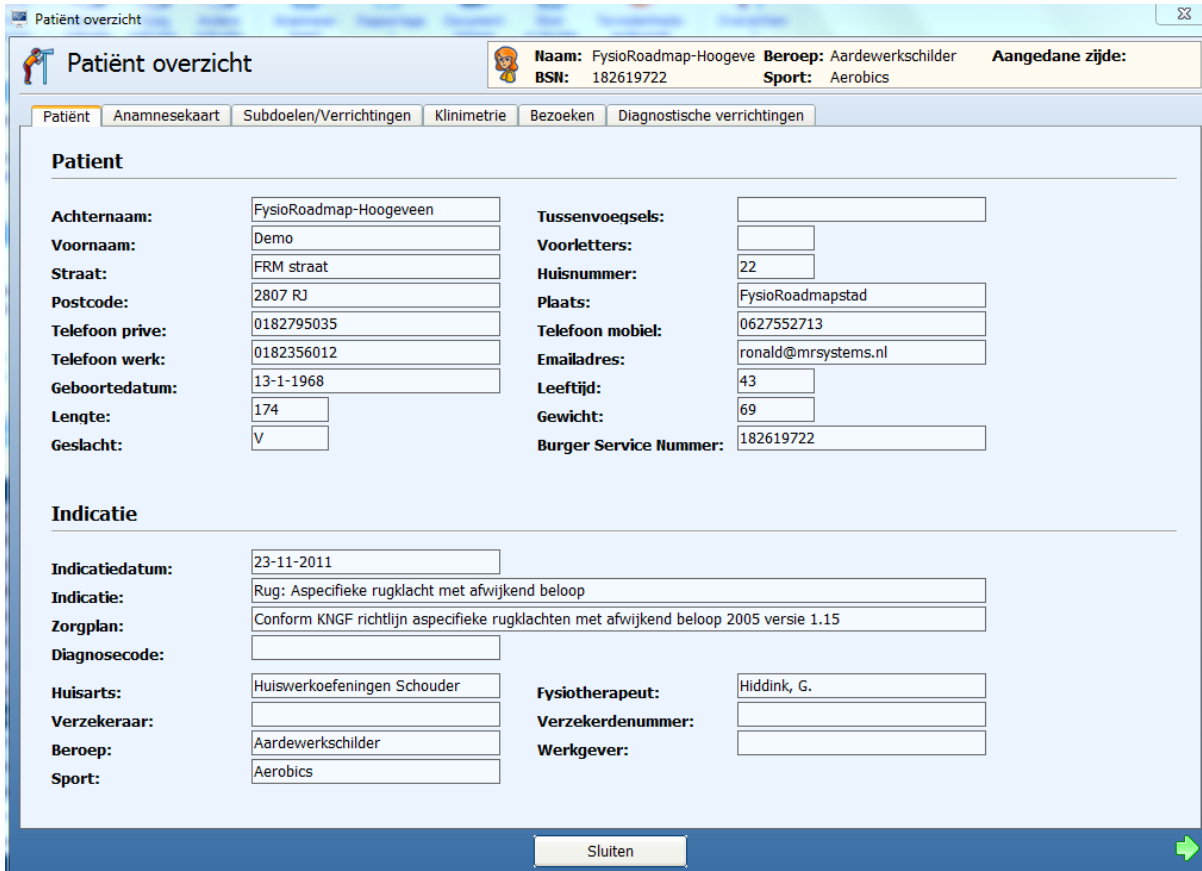
### Inhoud

Inleiding .....	1
Opbouw van het patiëntoverzicht .....	2
Tabblad Anamnesekaart .....	3
Tabblad Subdoelen/Verrichtingen .....	4
Tabblad Klinimetrie .....	5
Tabblad Bezoeken .....	6
Tabblad Diagnostische Verrichtingen (Onderzoek) .....	8
Waarvandaan kan het patiëntoverzicht opgeroepen worden? .....	9

### Inleiding

De hoeveelheid informatie die in FysioRoadmap verzameld kan worden is op overzichtelijke wijze weergegeven in het patiëntoverzicht. Op verschillende plaatsen in het pakket is het mogelijk om dit overzicht (met daarop de meest gewenste informatie) direct op te roepen, zodat het “snel even terugkijken” binnen 2 muisklikken kan plaatsvinden.

## Opbouw van het patiëntoverzicht



The screenshot shows a web application window titled 'Patiënt overzicht'. At the top right, there is a summary box with the following information: **Naam:** FysioRoadmap-Hoogeve, **Beroep:** Aardewerkschilder, **Aangedane zijde:** (empty), **BSN:** 182619722, **Sport:** Aerobics. Below this is a navigation bar with tabs: 'Patiënt', 'Anamnesekaart', 'Subdoelen/Verrichtingen', 'Klinimetrie', 'Bezoeken', and 'Diagnostische verrichtingen'. The 'Patiënt' tab is selected. The main content area is divided into two sections: 'Patiënt' and 'Indicatie'. The 'Patiënt' section contains two columns of form fields for personal and contact information. The 'Indicatie' section contains form fields for medical history and treatment details. At the bottom center, there is a 'Sluiten' button and a green arrow icon.

Patiënt	
<b>Achternaam:</b>	FysioRoadmap-Hoogeveen
<b>Voornaam:</b>	Demo
<b>Straat:</b>	FRM straat
<b>Postcode:</b>	2807 RJ
<b>Telefoon prive:</b>	0182795035
<b>Telefoon werk:</b>	0182356012
<b>Geboortedatum:</b>	13-1-1968
<b>Leqgte:</b>	174
<b>Geslacht:</b>	V
<b>Tussenvoegsels:</b>	
<b>Voorletters:</b>	
<b>Huisnummer:</b>	22
<b>Plaats:</b>	FysioRoadmapstad
<b>Telefoon mobiel:</b>	0627552713
<b>Emailadres:</b>	ronald@mrsystems.nl
<b>Leeftijd:</b>	43
<b>Gewicht:</b>	69
<b>Burger Service Nummer:</b>	182619722

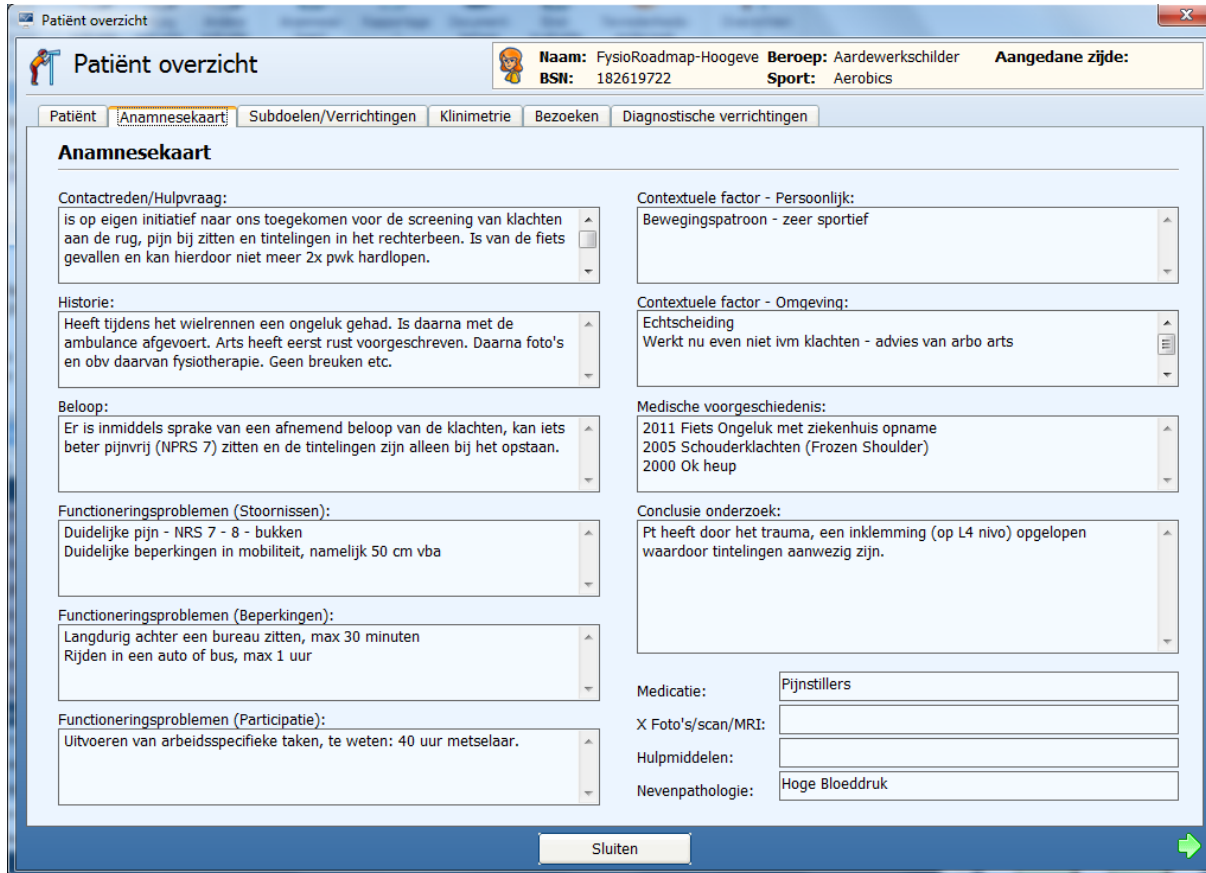
Indicatie	
<b>Indicatedatum:</b>	23-11-2011
<b>Indicatie:</b>	Rug: Aspecifieke rugklacht met afwijkend beloop
<b>Zorgplan:</b>	Conform KNGF richtlijn aspecifieke rugklachten met afwijkend beloop 2005 versie 1.15
<b>Diagnosecode:</b>	
<b>Huisarts:</b>	Huisverkoefeningen Schouder
<b>Verzekeraar:</b>	
<b>Beroep:</b>	Aardewerkschilder
<b>Sport:</b>	Aerobics
<b>Fysiotherapeut:</b>	Hiddink, G.
<b>Verzekerdnummer:</b>	
<b>Werkgever:</b>	

In dit overzicht zijn de tabbladen zo gekozen dat deze de verschillende processen voorstellen die tijdens het revalidatietraject een duidelijk beeld kunnen schetsen van de status van de patiënt.

Tabblad Patiënt (zie boven) bevat alle relevante feitelijke informatie rondom de patiënt. Al deze gegevens komen niet alleen uit FysioRoadmap maar ook uit uw financiële pakket.

In het patiëntoverzicht is het niet mogelijk om velden van extra informatie te voorzien. Het heeft alleen een kijkfunctie. Het muteren van velden vindt plaats op andere plaatsen in het pakket.

## Tabblad Anamnesekaart



**Patiënt overzicht**

Naam: FysioRoadmap-Hoogeve Beroep: Aardewerkschilder Aangedane zijde:  
 BSN: 182619722 Sport: Aerobics

Patiënt | **Anamnesekaart** | Subdoelen/Verrichtingen | Klinimetrie | Bezoeken | Diagnostische verrichtingen

### Anamnesekaart

**Contactreden/Hulpvraag:**  
 is op eigen initiatief naar ons toegekomen voor de screening van klachten aan de rug, pijn bij zitten en tintelingen in het rechterbeen. Is van de fiets gevallen en kan hierdoor niet meer 2x pwk hardlopen.

**Historie:**  
 Heeft tijdens het wielrennen een ongeluk gehad. Is daarna met de ambulance afgevoert. Arts heeft eerst rust voorgeschreven. Daarna foto's en obv daarvan fysiotherapie. Geen breuken etc.

**Beloop:**  
 Er is inmiddels sprake van een afnemend beloop van de klachten, kan iets beter pijnvrij (NPRS 7 - 8 - bukken) zitten en de tintelingen zijn alleen bij het opstaan.

**Functioneringsproblemen (Stoornissen):**  
 Duidelijke pijn - NRS 7 - 8 - bukken  
 Duidelijke beperkingen in mobiliteit, namelijk 50 cm vba

**Functioneringsproblemen (Beperkingen):**  
 Langdurig achter een bureau zitten, max 30 minuten  
 Rijden in een auto of bus, max 1 uur

**Functioneringsproblemen (Participatie):**  
 Uitvoeren van arbeidsspecifieke taken, te weten: 40 uur metselaar.

**Contextuele factor - Persoonlijk:**  
 Bewegingspatroon - zeer sportief

**Contextuele factor - Omgeving:**  
 Echtscheiding  
 Werkt nu even niet ivm klachten - advies van arbo arts

**Medische voorgeschiedenis:**  
 2011 Fiets Ongeluk met ziekenhuis opname  
 2005 Schouderklachten (Frozen Shoulder)  
 2000 Ok heup

**Conclusie onderzoek:**  
 Pt heeft door het trauma, een inklemming (op L4 nivo) opgelopen waardoor tintelingen aanwezig zijn.

**Medicatie:** Pijnstillers

**X Foto's/scan/MRI:**

**Hulpmiddelen:**


**Nevenpathologie:** Hoge Bloeddruk

Sluiten

De gehele linkerkolom (van contactreden t/m functioneringsproblemen) heeft een direct verband met de klacht van de patiënt. In de rechterkolom worden die zaken weergegeven die het functioneren van de patiënt zouden kunnen beïnvloeden. Hier komen voornamelijk de zaken te staan waar tijdens het revalidatietraject rekening mee gehouden zou kunnen worden.

## Tabblad Subdoelen/Verrichtingen

Patiënt overzicht
⌵



**Patiënt overzicht**

**Naam:** FysioRoadmap-Hoogeve **Beroep:** Aardewerkschilder **Aangedane zijde:**

**BSN:** 182619722 **Sport:** Aerobics

Patiënt
Anamnesekaart
Subdoelen/Verrichtingen
Klinimetrie
Bezoeken
Diagnostische verrichtingen

**Subdoelen/Verrichtingen**

**Beoogd eindresultaat:**

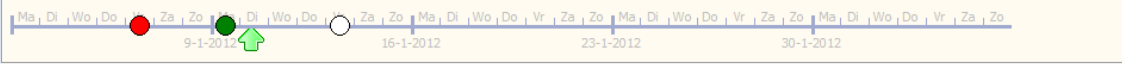
Volledig herstel, > 30 minuten zitten en > 1 uur autorijden, van de lokale belastbaarheid LWK/bekken gericht op geheel hervatten van sport, 2x pwk 10 km hardlopen binnen een termijn van 4-6 weken.

**Prognose m.b.t. herstel:** Herstel met geringe restbeperkingen

**Prognose aantal behandelingen:** > 8 behandelingen

**Subdoelen/Verrichtingen:**

Subdoel	Maat/Getal	Verrichting	Tijdspad	Afgerond
Pijnvermindering i.r.t. NPRS-score	NRS 8-> 2 punten	Manuele verrichtingen - Passief en geleid actief mobiliseren	9-1-2012	Ja
Volledig herstel van de mobiliteit artrogeen	Vinger bodemafstand 50	Oefenen/Sturen van - stoornissen in functies gericht op: - mobiliteit gewricht of wervelkolom	6-1-2012	Nee
Verbeteren van excentrische kracht	VAS .. -> .. punten	mechanische applicaties (UG)	30-11-2011	Nee
Verbeteren van krachtbehoudingsvermogen (KUV)	Power 100 -> 200	algemeen uithoudingsvermogen	13-1-2012	Nee

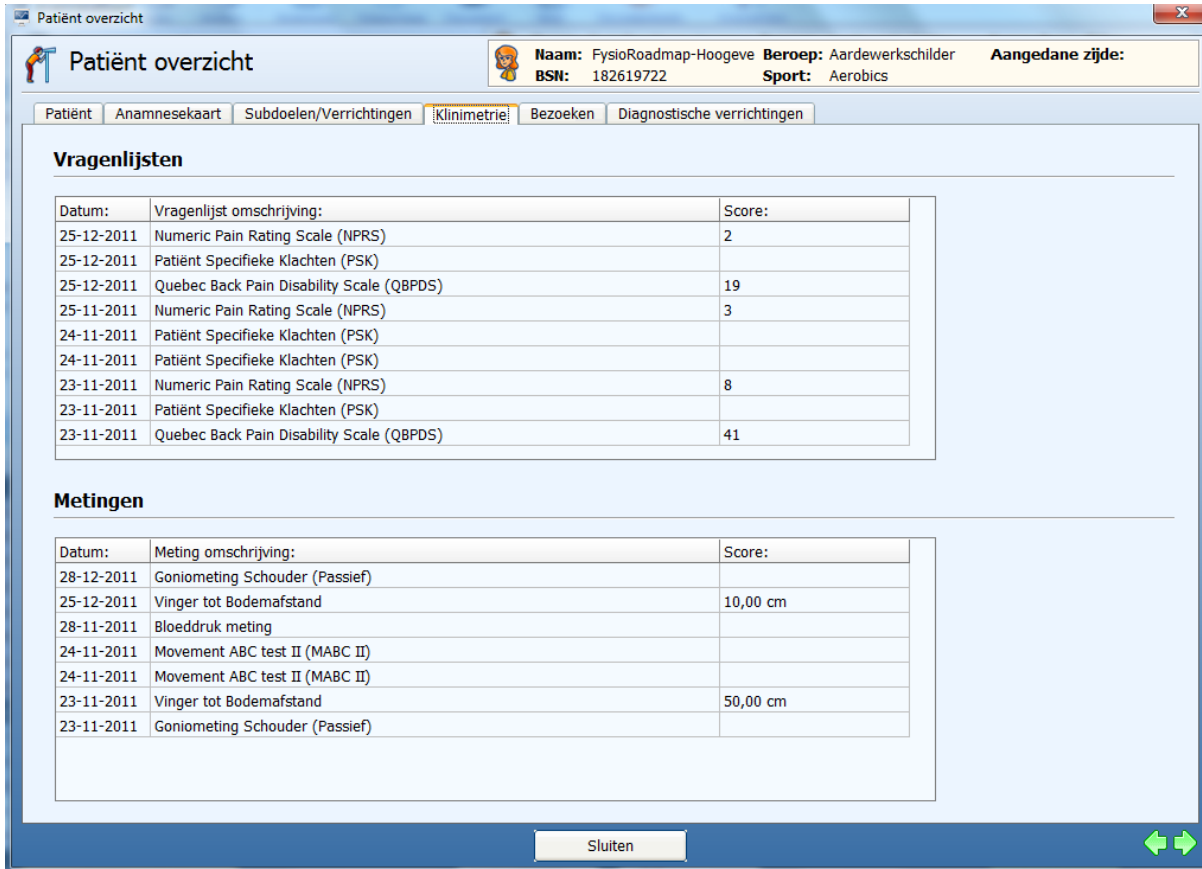


Sluiten
➔

Hier is de schematische weergave van de gestelde subdoelen met het bij behorende hoofddoel. Via de tijdsbalk is direct te zien welke subdoelen behaald dan wel nog te behalen zijn. Op basis van deze informatie is een aanpassing en een heroverweging van de gestelde doelen snel te maken.

FysioRoadmap geeft in het vak "tijdspad" de data waarop de subdoelen gepland zijn in tijdschronologische volgorde weer. Ook als de doelen in de anamnesekaart of dagjournals anders qua tijd zijn ingegeven dan geeft het overzicht altijd de doelen in volgorde van tijd weer. Op deze manier wordt het bewaken en monitoren van de doelen eenvoudig.

## Tabblad Klinimetrie



**Patiënt overzicht**

Naam: FysioRoadmap-Hoogeve Beroep: Aardewerkschilder Aangedane zijde:  
 BSN: 182619722 Sport: Aerobics

Patiënt Anamnesekaart Subdoelen/Verrichtingen **Klinimetrie** Bezoeken Diagnostische verrichtingen

### Vragenlijsten

Datum:	Vragenlijst omschrijving:	Score:
25-12-2011	Numeric Pain Rating Scale (NPRS)	2
25-12-2011	Patiënt Specifieke Klachten (PSK)	
25-12-2011	Quebec Back Pain Disability Scale (QBPD5)	19
25-11-2011	Numeric Pain Rating Scale (NPRS)	3
24-11-2011	Patiënt Specifieke Klachten (PSK)	
24-11-2011	Patiënt Specifieke Klachten (PSK)	
23-11-2011	Numeric Pain Rating Scale (NPRS)	8
23-11-2011	Patiënt Specifieke Klachten (PSK)	
23-11-2011	Quebec Back Pain Disability Scale (QBPD5)	41

### Metingen

Datum:	Meting omschrijving:	Score:
28-12-2011	Goniometing Schouder (Passief)	
25-12-2011	Vinger tot Bodemafstand	10,00 cm
28-11-2011	Bloeddruk meting	
24-11-2011	Movement ABC test II (MABC II)	
24-11-2011	Movement ABC test II (MABC II)	
23-11-2011	Vinger tot Bodemafstand	50,00 cm
23-11-2011	Goniometing Schouder (Passief)	

Sluiten

Geeft een verzameloverzicht van alle reeds gedane metingen en vragenlijsten met daaraan (waar mogelijk) direct de totaalscore. De jongste datum staat altijd boven in het schema. Het is mogelijk, door op een betreffende meting te dubbelklikken, direct alle gescoorde items in beeld te krijgen. Ditzelfde is van toepassing op de vragenlijsten. Met, in het rood, de door de patiënt gegeven antwoorden.

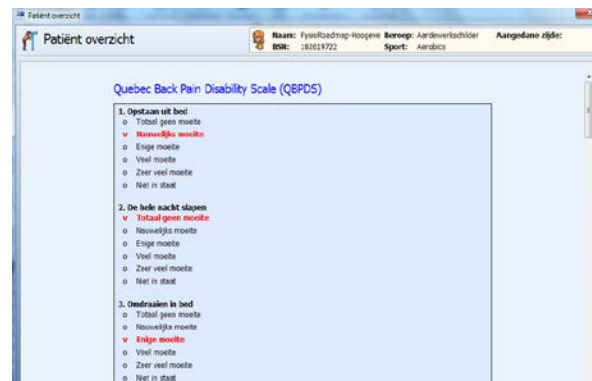


**Bloeddruk meting**

1. Systolische druk  
139 mm HG

2. Diastolische druk  
230 mm HG

Voorbeeld van een meting



**Quebec Back Pain Disability Scale (QBPD5)**

1. Opstaan uit bed

- Totaal geen moeite
- Heuvelijks moeite**
- Enige moeite
- Veel moeite
- Zeer veel moeite
- Niet in staat

2. De hele nacht slapen

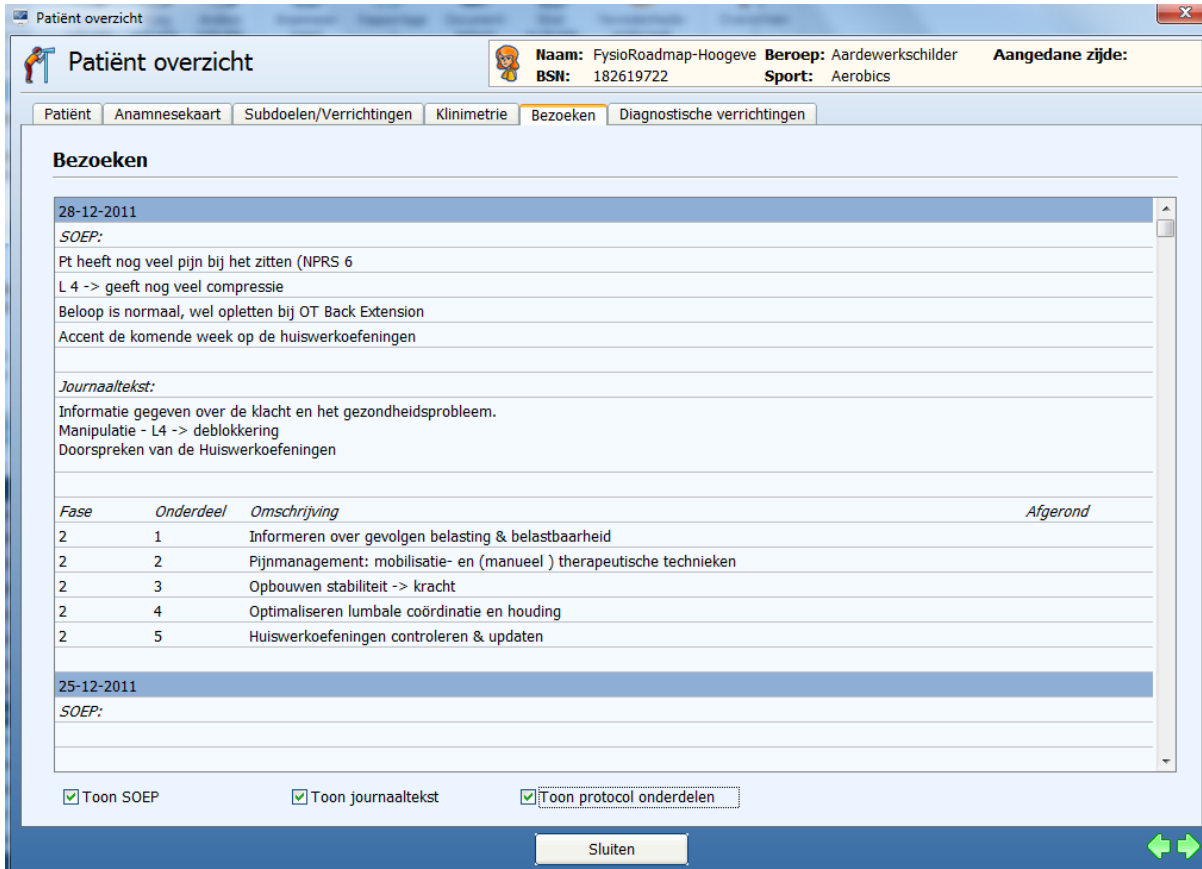
- Totaal geen moeite**
- Heuvelijks moeite
- Enige moeite
- Veel moeite
- Zeer veel moeite
- Niet in staat

3. Omdraaien in bed

- Totaal geen moeite
- Heuvelijks moeite
- Enige moeite**
- Veel moeite
- Zeer veel moeite
- Niet in staat

Voorbeeld van een vragenlijst

## Tabblad Bezoeken



**Patiënt overzicht**

Naam: FysioRoadmap-Hoogeve Beroep: Aardewerkschilder Aangedane zijde:  
 BSN: 182619722 Sport: Aerobics

Patiënt Anamnesekaart Subdoelen/Verrichtingen Klinimetrie **Bezoeken** Diagnostische verrichtingen

**Bezoeken**

28-12-2011

SOEP:  
 Pt heeft nog veel pijn bij het zitten (NPRS 6)  
 L4 -> geeft nog veel compressie  
 Beloop is normaal, wel opletten bij OT Back Extension  
 Accent de komende week op de huiswerk oefeningen

Journaaltekst:  
 Informatie gegeven over de klacht en het gezondheidsprobleem.  
 Manipulatie - L4 -> deblokkering  
 Doorspreken van de Huiswerk oefeningen

Fase	Onderdeel	Omschrijving	Afgerond
2	1	Informeren over gevolgen belasting & belastbaarheid	
2	2	Pijnmanagement: mobilisatie- en (manueel ) therapeutische technieken	
2	3	Opbouwen stabiliteit -> kracht	
2	4	Optimaliseren lumbale coördinatie en houding	
2	5	Huiswerk oefeningen controleren & updaten	

25-12-2011

SOEP:

Toon SOEP  Toon journaaltekst  Toon protocol onderdelen

Sluiten

Dit overzicht is bedoeld om snel een beeld te krijgen van de laatste bezoeken. Door alleen een keuze te maken voor bijv. "Toon SOEP" wordt er een overzicht opgebouwd met alleen de gekozen items. Dit geeft veelal een helder beeld van wat er tijdens de laatste bezoeken is besproken of wat er "hands-on" (Toon journaaltekst) de afgelopen bezoeken is gedaan.

Toon SOEP  Toon journaaltekst  Toon protocol onderdelen

Deze overzichten worden veel gebruikt tijdens de reguliere behandelingen maar is ook uitermate handig bij overnames van patiënten.

Patient overzicht

Naam: Brinkman, Jennie      Beroep: Sport:      Aangedane zijde:

BSN:      Sport:

Patient | Anamnesekaart | Subdoelen/Verrichtingen | Klimmetrie | **Bezoeken** | Diagnostische verrichtingen

**Bezoeken**

11-1-2012  
 SCOP:  
 Sliep vier als een speer  
 L4 -> lekker los  
 Beloop is normaal - OT ga opvoeren  
 Inzicht verbeteren

10-1-2012  
 SCOP:  
 Gaat lichte lener - NPFS 5  
 L4 -> horstlike vest  
 Beloop is normaal  
 HWD - gaat volgen

9-1-2012  
 SCOP:  
 Ik zit van de pijn - NPFS 8  
 L4 -> horstlike vest  
 Beloop is normaal  
 HWD - gaat volgen

Toon SCOP     Toon journaaltekst     Toon protocol onderdelen

Sluiten

Patient overzicht

Naam: Brinkman, Jennie      Beroep: Sport:      Aangedane zijde:

BSN:      Sport:

Patient | Anamnesekaart | Subdoelen/Verrichtingen | Klimmetrie | **Bezoeken** | Diagnostische verrichtingen

**Bezoeken**

11-1-2012  
 Journaaltekst:  
 Cefaletherapie : zie schema

10-1-2012  
 Journaaltekst:  
 Cefaletherapie : zie schema

9-1-2012  
 Journaaltekst:  
 Informatie gegeven over de kracht en het gezondheidsprobleem.  
 Manipulatie - L4 -> dekkijk  
 Cefaletherapie : zie schema

Toon SCOP     Toon journaaltekst     Toon protocol onderdelen

Sluiten

## Tabblad Diagnostische Verrichtingen (Onderzoek)

Patiënt overzicht

**Naam:** Brinkman, Jannie    **Beroep:**    **Aangedane zijde:**  
**BSN:**                                    **Sport:**

Patiënt
Anamnesekaart
Subdoelen/Verrichtingen
Klinimetrie
Bezoeken
Diagnostische verrichtingen

### Diagnostische verrichtingen

Basis bewegingsonderzoek						
	<i>Links</i>	<i>Rechts</i>	<i>NVT</i>	<i>Bew. uitslag</i>	<i>Bijz. actief</i>	<i>Bijz. passief</i>
Extensie	<input type="checkbox"/>	<input type="checkbox"/>	<input type="checkbox"/>	++ Hypermobiel		
Aanvullend bewegingsonderzoek						
	<i>Links</i>	<i>Rechts</i>	<i>NVT</i>	<i>Bew. uitslag</i>	<i>Bijz. actief</i>	<i>Bijz. passief</i>
SI mobiliteit in stand	<input type="checkbox"/>	<input type="checkbox"/>	<input type="checkbox"/>	60 - 90 graden		
Heup adductie	<input type="checkbox"/>	<input type="checkbox"/>	<input type="checkbox"/>	30 - 60 graden		
Provocatie testen						
	<i>Links</i>	<i>Rechts</i>	<i>NVT</i>	<i>Bew. uitslag</i>	<i>Bijz. actief</i>	<i>Bijz. passief</i>
SLR/Lasegue/Slump	<input type="checkbox"/>	<input type="checkbox"/>	<input type="checkbox"/>	++ Hypermobiel		
Spierlengte						
	<i>Links</i>	<i>Rechts</i>	<i>NVT</i>	<i>Bew. uitslag</i>	<i>Uitvoering</i>	<i>Bijzonderheden</i>
M. Piriformis	<input type="checkbox"/>	<input type="checkbox"/>	<input type="checkbox"/>	Verkort	Vanuit ruglig positie	




Sluiten
← →

Hierin staat het gehele onderzoek schematisch weergegeven. Opvallend hierin is dat alleen de velden die tijdens het onderzoek gevuld zijn hier getoond worden. Op deze manier vindt er geen vertroebeling van informatie plaats, maar zijn alleen de bijzonderheden in beeld. Hierdoor ontstaat er snel een helder beeld van het onderzoek.



Waarvandaan kan het patiëntoverzicht opgeroepen worden?

1. Vanuit het hoofdscherm, onder de knop Overzichten
2. Vanuit het dagjournaal, onder de knop Patiëntoverzicht
3. Vanuit de tussentijdse evaluaties, onder de knop Patiëntoverzicht,
4. Vanuit de rapportages, onder de knop Patiëntoverzicht.
5. Vanuit Andere Indicatie, onder de knop Overzicht.

Hoofdscherm	Bezoek	Tussentijdse Evaluatie	Rapportage	Andere Indicatie
 <p>Overzichten ▼ Overzicht</p>	 <p>Patient overzicht Overzichten</p>	 <p>Patient overzicht Overzichten</p>	<p>Patient overzicht</p>	<p>Overzicht</p>